






Légende carte


 Parcelles


Intensité de déplacement XY trimestriel


 0 - 10 mm


 10 - 20 mm

 20 - 30 mm


 30 - 40mm

 40 - 50 mm

 50 - 60mm

 60 - 80 mm

Tendance déplacement

 Au 30/09/2022

